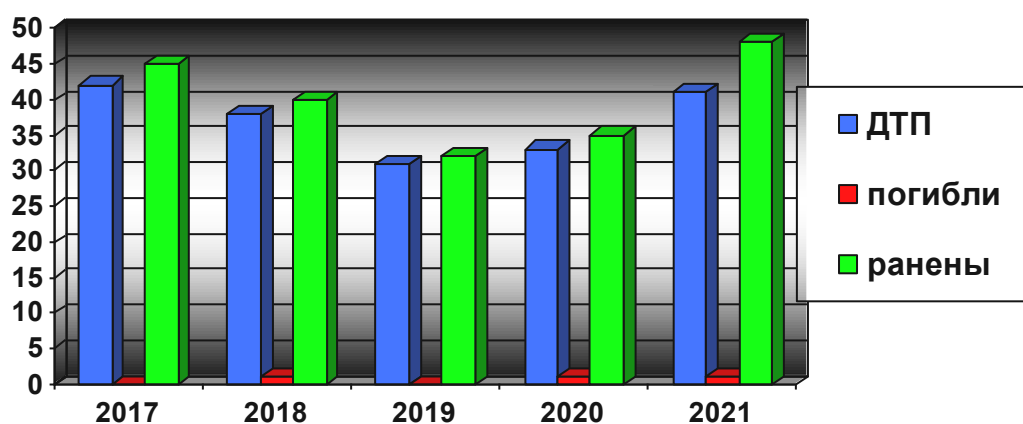


## АНАЛИЗ детского дорожно-транспортного травматизма на территории города Ульяновска за 6 месяцев 2021 года

На дорогах областного центра зарегистрировано 41 (АППГ – 33; 24,24%) дорожно-транспортное происшествие с участием несовершеннолетних в возрасте до 16 лет, при которых 48 (АППГ – 35; 37,14%) детей получили травмы различной степени тяжести, 1 ребенок погиб (АППГ – 1).

	2017	2018	2019	2020	2021	%
ДТП	42	38	31	33	41	24,24
Погибло детей	0	1	0	1	1	0
Ранено детей	45	40	32	35	48	37,14



### Количество раненых по районам города Ульяновска

Район города	2017			2018			2019			2020			2021				
	ДТП	П	Р	ДТП	П	Р	ДТП	П	Р	ДТП	П	Р	ДТП	%	П	Р	%
Ленинский	12		12	9	1	8	8		8	8	1	7	14	75		19	171,4
Железнодорожный	6		8	7		8	2		2	3		3	5	66,7		5	66,7
Засвияжский	10		11	13		13	8		9	11		13	12	9,1	1	12	-7,7
Заволжский	14		14	9		11	13		13	11		12	10	-9,1		12	0
Всего по городу	42	0	45	38	1	40	31	0	32	33	1	35	41		1	48	

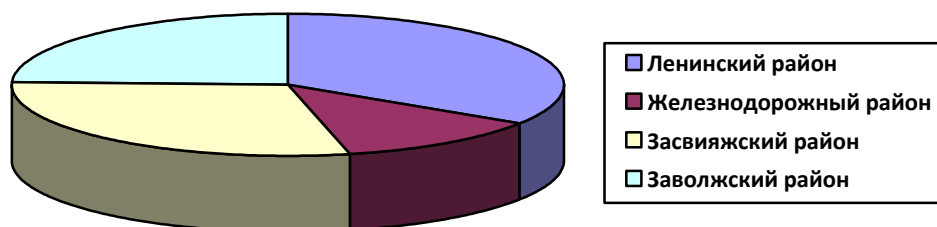
По сравнению с аналогичным периодом прошлого года, на территории города Ульяновска отмечается рост дорожно-транспортных происшествий с участием детей и количество пострадавших в них, в том числе по районам:

Ленинский район – количество ДТП возросло на 75% (с 8 до 14), количество раненых в них детей увеличилось на 171,4% (с 7 до 19);

Железнодорожный район – рост количества ДТП на 66,7% (с 3 до 5), пострадавших – на 66,7% (с 3 до 5);


Засвияжский район – количество ДТП увеличилось на 9,1% (с 11 до 12), снижение количество пострадавших – на 7,7% (с 13 до 12), но имеется 1 погибший ребенок – рост на 100% (с 0 до 1);

Заволжский район – снижение количества ДТП на 9,7% (с 11 до 10), количество пострадавших стабильно.



Анализ дорожно-транспортных происшествий с участием детей в возрасте до 16 лет по категориям участников дорожного движения показывает, что 65,3% (32р) от общего количества пострадавших и погибших в дорожно-транспортных происшествиях детей и подростков составили пассажиры; 28,6% (1п13р) - пешеходы.

Категория участников	2017		2018		2019		2020		2021			
	П	Ранено	П	Ранено	П	Ранено	П	Ранено	ДТП	П	Ранено	%
Велосипедисты	0	4	1	3	0	4	0	8	2		2	4,1
Пассажиры	0	20	0	20	0	13	0	17	24		32	65,3
Мопедисты/скутеристы	0	0	0	0	0	0	0	0				
Мотоциклисты	0	0	0	0	0	1	0	0	1		1	2
Пешеходы	0	21	0	18	0	13	1	10	14	1	13	28,6
Водители ТС	0	0	0	0	0	1	0	0				
<b>ИТОГО</b>	<b>0</b>	<b>45</b>	<b>1</b>	<b>39</b>	<b>0</b>	<b>32</b>	<b>1</b>	<b>35</b>	<b>41</b>	<b>1</b>	<b>48</b>	<b>100</b>



Анализ аварийности по времени суток показал, что наибольшее количество ДТП с участием детей происходит в отрезки времени:

Часы	0-2	2-4	4-6	6-8	8-10	10-12	12-14	14-16	16-18	18-20	20-22	22-24
Кол-во ДТП				3	2	1	9	7	6	8	4	1

Самый аварийный день недели:

Дни недели	Понедельник	Вторник	Среда	Четверг	Пятница	Суббота	Воскресенье
Кол-во ДТП	3	6	6	6	7	7	6

По возрастному показателю от общего количества детей и подростков, пострадавших в ДТП:

- дети до года – 4,08% (2р);
- дети до 6 лет – 24,49% (1п1р);
- дети начального школьного возраста от 6 до 10 лет – 26,53% (13р);
- учащиеся образовательных учреждений в возрасте от 10 до 14 лет – 30,61% (15р);
- несовершеннолетние в возрасте от 14 до 16 лет – 14,29% (7р).

### ДЕТИ-ПАССАЖИРЫ

В 24 (АППГ-14; 71,4%) дорожно-транспортных происшествиях с участием детей-пассажиров, 32 (АППГ-17; 105,9%) несовершеннолетних получили травмы различной степени тяжести, погибших нет (АППГ – 0).

ДТП с участием детей-пассажиров по времени суток:

Часы	0-2	2-4	4-6	6-8	8-10	10-12	12-14	14-16	16-18	18-20	20-22	22-24
Кол-во ДТП				3			5	5	4	4	2	1

Самые аварийные дни недели:

Дни недели	понедельник	вторник	среда	четверг	пятница	суббота	воскресенье
Кол-во ДТП	4	2	2	5	2	4	5

Дорожно-транспортные происшествия с участием детей-пассажиров произошли в результате:

- столкновение автомобилей – 21;
- падение пассажира – 1;
- съезд с дороги – 1;
- наезд на стоящее ТС - 1.

Сопутствующими причинами совершения дорожно-транспортных происшествий явились неудовлетворительные дорожные условия:

- отсутствует горизонтальная дорожная разметка;
- заужение проезжей части снежным отвалом.

### ДЕТИ-ПЕШЕХОДЫ

В 14 (АППГ- 11; 27,27%) дорожно-транспортных происшествиях с участием детей-пешеходов пострадали 13 детей (АППГ- 10; 30%), 1 ребенок погиб (АППГ -1).

По вине несовершеннолетних зарегистрировано 4 дорожно-транспортных происшествия на территории Заволжского и Засвияжского районов г. Ульяновска.

Анализ аварийности с участием детей-пешеходов по времени суток:

Часы	0-2	2-4	4-6	6-8	8-10	10-12	12-14	14-16	16-18	18-20	20-22	22-24
кол-во ДТП				1	2	1	4	2		4		

Самый аварийный день недели:

Дни недели	понедельник	вторник	среда	четверг	пятница	суббота	воскресенье
кол-во ДТП		4	2	1	4	2	1

### Топографический анализ ДТП по районам:

№ п/п	Наименование улицы	Количество ДТП
<b><i>Ленинский район</i></b>		
1	ул. Ленина	1(2)
2	ул. Радищева	2
3	а/д Цивильск-Ульяновск	3(5)
4	ул. Минаева	1
5	ул. Гагарина	1
6	ул. Баумана	1(2)
7	ул. Карла Маркса	1
8	ул. Тимирязева	1
9	а/д Ульяновск – Ишеевка	1(2)
10	ул. Чайковского	1
11	ул. Дворцовая	1
<b><i>ИТОГО</i></b>		<b><i>14 (19р)</i></b>
<b><i>Засвияжский район</i></b>		
1	ул. Полбина	1
2	ул. Генерала Мельникова	2
3	ул. Камышинская	2
4	ул. Б.Хмельницкого	1
5	ул. Ефремова	1 (2)
6	а/д Саранск-Сурское-Ульяновск	1
7	ул. Прокофьева	1(1п)
8	ул. Автозаводская	1
9	пр. 50-летия ВЛКСМ	1
10	ул. Аблукова	1
<b><i>ИТОГО</i></b>		<b><i>12 (1п12р)</i></b>
<b><i>Заволжский район</i></b>		
1	Димитровградское шоссе	1
2	а/д «Ульяновск-Димитровград-Самара»	1(3р)
3	пр. Генерала Тюленева	2
4	ул. Тельмана	2
5	пр. Авиастроителей	1
6	44 пр. Инженерный	1
7	пр. Сурова	1
8	9 Мая	1
<b><i>ИТОГО</i></b>		<b><i>10(12р)</i></b>
<b><i>Железнодорожный район</i></b>		
1	пр. Гая	3
2	а/д подъезд к г. Ульяновск от а/д М-5 Урал	1
3	ул. Хрустальная	1
<b><i>ИТОГО</i></b>		<b><i>5(5р)</i></b>

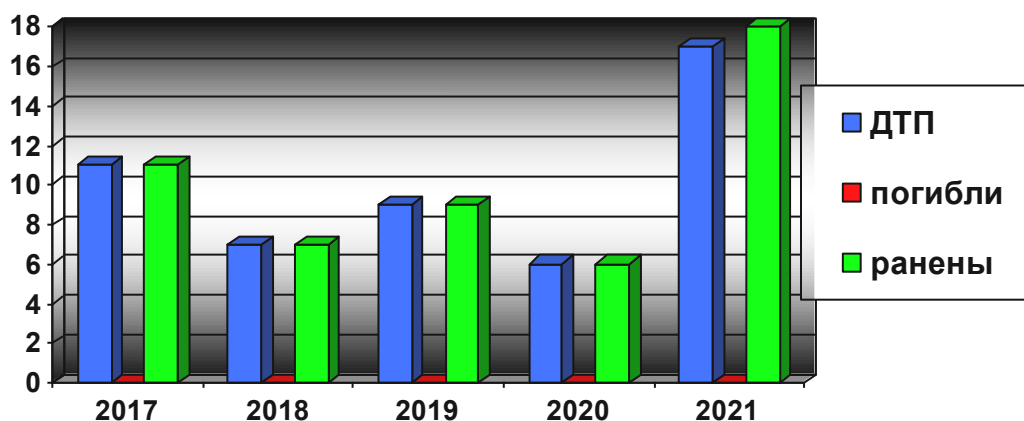
**Пострадавшие в дорожно-транспортных происшествиях учащиеся  
и воспитанники образовательных организаций города Ульяновска:**

Район г. Ульяновска	Железнодорожный район		Засвияжский район		Заволжский район		Ленинский район	
Категория участников дорожного движения	СОШ/ кол-во	ДОУ/ кол-во	СОШ/ кол-во	ДОУ/ кол-во	СОШ/ кол-во	ДОУ/ кол-во	СОШ/ кол-во	ДОУ/ кол-во
Пешеходы	46/1		27/1 35/1 61/1 26/1	225/1	79/1 65/1 42/1 86/1		29/1	136/1 257/1
Велосипедисты			7/1		ВШ4/1		15/1	
Пассажиры	10/1 УлГТУ/ 1	173/1	11/1 52/1 КрСШ/1	72/1 135/1 232/1	63/1 76/2 15/1 41/1	141/1	29/1 28/2 101/1 10/1	232/2 90/1
Мопедисты (скутеры)							56/1	
Мотоциклисты								
Водители ТС								

**Дорожно-транспортные происшествия  
с участием подростков 16 - 18 лет**

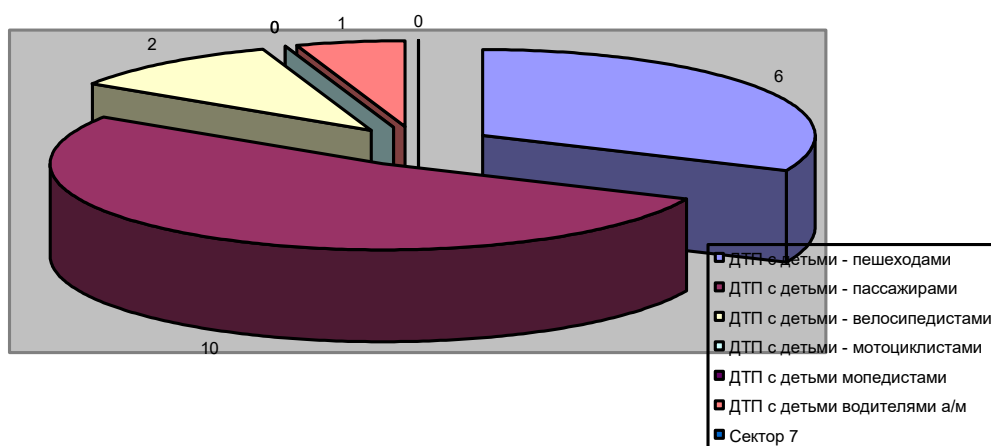
Зарегистрировано 17 (АППГ-6; 183,3%) дорожно-транспортных происшествий с участием несовершеннолетних в возрасте 16-18 лет, при которых 18 (АППГ-6; 200%) подростков получили травмы различной степени тяжести.

	2017	2018	2019	2020	2021	%
ДТП	11	7	9	6	17	183,3
Погибло	0	0	0	0	0	0
Ранено	11	7	9	6	18	200



Анализ дорожно-транспортных происшествий с участием подростков по категориям участников дорожного движения показывает, что 55,6% (10) от общего количества пострадавших в дорожно-транспортных происшествиях подростков составляют пассажиры, 33,3% (6) – пешеходы, по 11,1% – велосипедисты (2).

Категория участников	2017		2018		2019		2020		2021			
	П	Ранено	П	Ранено	П	Ранено	П	Ранено	ДТП	п	ранено	%
Велосипедисты		1							2		2	11,1
Пассажиры		6		1		6		2	8		10	55,6
Мопедисты/ скутеристы												
Мотоциклисты												
Пешеходы		4		5		3		4	6		6	33,3
Водители ТС				1					1			
<b>ИТОГО</b>		11		7		9		6	17	0	18	100



#### Анализ аварийности по времени суток:

Часы	0-2	2-4	4-6	6-8	8-10	10-12	12-14	14-16	16-18	18-20	20-22	22-24
КОЛ-ВО ДТП	1			2	1	1	3		4	3	1	1

#### Аварийные дни недели:

Дни недели	Понедельник	Вторник	Среда	Четверг	Пятница	Суббота	Воскресенье
кол-во ДТП	5	4	1	3	2		2

Дорожно-транспортные происшествия произошли по вине водителей транспортных средств. По вине несовершеннолетних зарегистрировано 2 ДТП - водитель автомашины и велосипедист.

#### Топографический анализ дорожно-транспортных происшествий по районам города Ульяновска:

№ п/п	Наименование улицы	Количество ДТП
<b>Ленинский район</b>		
1	ул. Верхне-Полевая	1
2	ул. Урицкого	1
3	а/д Цивильск-Ульяновск	1
<b>ИТОГО</b>		<b>3(3р)</b>
<b>Железнодорожный район</b>		
1	ул. 12 Сентября	1
2	ул. Инзенская	1
3	пр. Гая	1

<b>ИТОГО</b>		<b>3(3р)</b>
<b>Заволжский район</b>		
1	ул. Ак. Сахарова	1
2	Димитровградское шоссе	1
3	пр. Тюленева	1
4	ул. Свердлова	1
5	ул. 40-летия Октября	1
6	ул. Ленинского Комсомола	1
<b>ИТОГО</b>		<b>6(6р)</b>
<b>Засвияжский район</b>		
1	ул. Пушкарева	1
2	Московское шоссе	1
3	ул. Ефремова	1 (3р)
4	ул. Прокофьева	1(0)
5	ул. Рябикова	1
<b>ИТОГО</b>		<b>5(6р)</b>

### **ВЫВОДЫ:**

По итогам первого полугодия 2021 года на дорогах города Ульяновска зарегистрировано 41 дорожно-транспортное происшествие с участием несовершеннолетних в возрасте до 16 лет (АППГ – 33; 24,24%), в которых 48 детей получили травмы различной степени тяжести (АППГ: 35; 37,14%), 1 погиб (АППГ: 1). Отмечается рост дорожно-транспортных происшествий с участием несовершеннолетних в возрасте 16-18 лет на 183,3% (с 6 до 17) и на 200% пострадавших в них подростков (с 6 до 18).

Из 41 ДТП с пострадавшими несовершеннолетними, 24 ДТП произошли с участием детей-пассажиров, 14 ДТП с участием детей-пешеходов, 2 ДТП – велосипедисты, 1 ДТП – водитель мотоцикла. Количество ДТП с участием детей - пассажиров возросло на 71,4% (с 14 до 24), число детей-пассажиров, получивших травмы возросло на 105,9% (с 17 до 32). Количество ДТП с участием детей-пешеходов увеличилось на 27,3% (с 11 до 14), вместе с тем, на 30% возросло число пострадавших детей (с 10 до 13), погиб - 1 (АППГ-1).

По возрастному показателю 30,6% (15) от общего количества детей и подростков, пострадавших в ДТП составляют – учащиеся образовательных учреждений в возрасте от 10 до 14 лет.

Наибольшее количество ДТП с участием детей регистрируется в пятницу и субботу (7 ДТП). Наиболее аварийными отрезками времени суток являются периоды с 12:00 до 14:00 (9 ДТП) и с 18:00 до 20:00 часов (8).

В целях предупреждения и профилактики детского дорожно-транспортного травматизма в период летних школьных каникул, в июле 2021 года предлагаю реализовать комплекс мероприятий на территории города Ульяновска:

Организовать разъяснительную работу с детьми и их родителями о необходимости использования световозвращающих элементов, в том числе на официальных сайтах и страницах социальных сетей Интернет образовательных организаций, районных администраций города Ульяновска.

Организовать практические занятия по изучению Правил дорожного движения на транспортных площадках дошкольных образовательных организаций, пришкольных лагерей дневного пребывания.

Совместно с сотрудниками Госавтоинспекции принять участие в проведении профилактических мероприятий с привлечением общественности и средств массовой информации:

7 июля - профилактическое мероприятие «Скутер-детям не игрушка!» - по выявлению несовершеннолетних водителей мототранспорта, не имеющих права управления транспортными средствами. В рамках мероприятия обеспечить проведение профилактической работы с несовершеннолетними о неукоснительном соблюдении требований ПДД и разъяснительной работы о недопустимости управления скутерами и мопедами лицам, не достигшим 16-летнего возраста и не имеющим водительского удостоверения категории «М», подкатегории «А1» при управлении легкими мотоциклами с рабочим объемом двигателя внутреннего сгорания не более 125 куб. см. Обеспечить участие в данном мероприятии представителей общественности, семейных объединений «Родительский патруль», «Родители за безопасность», отрядов юных инспекторов движения и инспекторов по делам несовершеннолетних (по согласованию).

12 июля - профилактическую акцию «Велосипед без бед!» во дворах многоквартирных домов, детских садах, пришкольных лагерях дневного пребывания. В рамках акции организовать проведение разъяснительной работы о неукоснительном соблюдении требований ПДД несовершеннолетними велосипедистами, необходимости использования велошлема и защитной велокипировки.

15 июля - профилактическое мероприятие «Автокресло–детям!» - по сплошной проверке группами нарядов ДПС водителей транспортных средств на предмет выявления нарушений правил перевозки детей. В рамках мероприятия организовать проведение с законными представителями несовершеннолетних (в том числе воспитателями в дошкольных образовательных организациях) профилактической работы о неукоснительном соблюдении требований ПДД и разъяснительной работы о необходимости использования детских удерживающих устройств. Обеспечить участие в данном мероприятии представителей общественности, семейных объединений «Родительский патруль», «Родители за безопасность», инспекторов по делам несовершеннолетних (по согласованию).

20 июля - профилактическую акцию «Безопасное лето - 2021» в детских садах, садовых товариществах, дачных кооперативах, скверах и парках. В рамках акции организовать проведение профилактической работы о неукоснительном соблюдении требований ПДД среди несовершеннолетних участников дорожного движения и их законных представителей.

23 июля - профилактическую акцию «Спешься перед пешеходным переходом!» вблизи нерегулируемых пешеходных переходов. В рамках акции организовать проведение разъяснительной работы о необходимости спешивания при подъезде к пешеходным переходам среди несовершеннолетних водителей велосипедов и их законных представителей.



27 июля - профилактическое мероприятие «Юный пешеход» - по пресечению фактов не предоставления преимущества несовершеннолетним пешеходам водителями транспортных средств на пешеходных переходах вблизи образовательных организаций. В рамках мероприятия обеспечить проведение с несовершеннолетними профилактической работы о неукоснительном соблюдении требований ПДД и разъяснительной работы о необходимости использования пешеходами световозвращающих элементов в темное время суток и в условиях недостаточной видимости. Обеспечить участие в данном мероприятии представителей общественности, семейных объединений «Родительский патруль», «Родители за безопасность», отрядов юных инспекторов движения и инспекторов по делам несовершеннолетних (по согласованию).

Размещать информационные материалы о проведенных мероприятиях в сети Интернет, в том числе на официальных сайтах образовательных организаций и районных администраций города Ульяновска.

При планировании и проведении мероприятий учитывать положения санитарно-эпидемиологических правил СП 3.1/2.4.3598-20 «Санитарно-эпидемиологические требования к устройству, содержанию и организации работы образовательных организаций и других объектов социальной инфраструктуры для детей и молодежи в условиях распространения новой коронавирусной инфекции (COVID-19)», утвержденных постановлением Главного государственного санитарного врача Российской Федерации от 30 июня 2020 г. № 16, а также иных документов по вопросам противодействия распространению новой коронавирусной инфекции (COVID-19).